VPC25/VPC27

Módulo Slot in PC
Manual do utilizador

N.º do modelo	P/N	N.º do modelo	P/N
VS18617	VPC25-W53-P1	**VS18617**	VPC25-W33-P1-1T
VS18617	VPC25-W53-P1-1T	**VS18617**	VPC25-W53-P2
VS18617	VPC25-W33-P1	**VS18617**	VPC27-W55-P2
VS18617	VPC25-D33-P1		

Obrigado por escolher a ViewSonic®

Como líder mundial do mercado das soluções visuais, a ViewSonic® tem como objetivo exceder as expetativas a nível mundial em relação a evolução tecnológica, inovação e simplicidade. Na ViewSonic®, acreditamos que os nossos produtos podem ter um impacto positivo no mundo e estamos convencidos que o produto ViewSonic® que escolheu irá satisfazer as suas necessidades.

Mais uma vez, obrigado por escolher a ViewSonic®!

1. Interface

VPC-P1

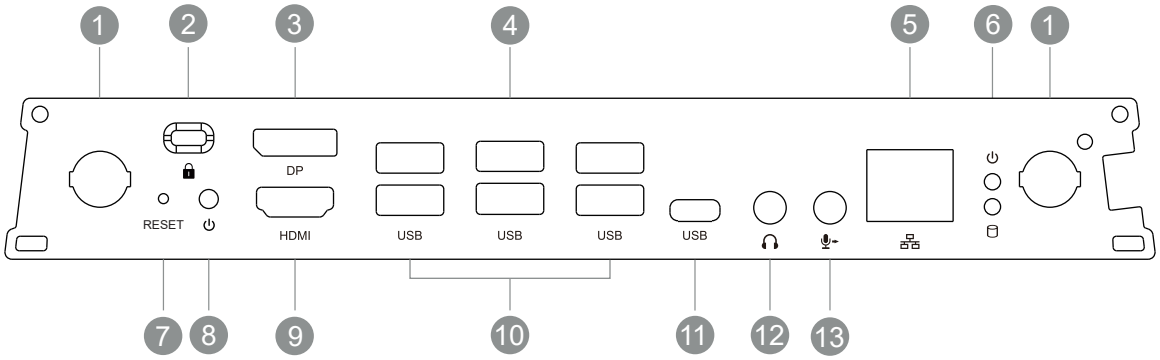

VPC-P2

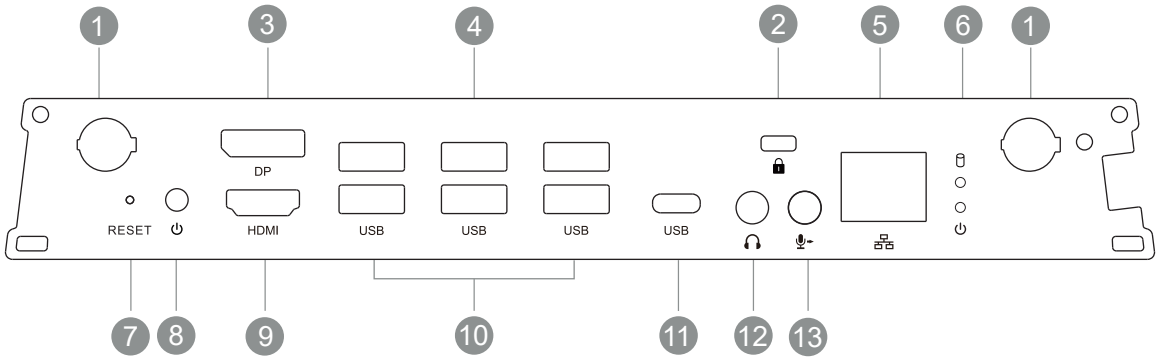

Item	Descrição
1	Interface de antena WIFI
2	Bloqueio antirroubo
3	Ligação do monitor a um conector DisplayPort
4	Interface USB 2.0
5	Interface padrão RJ45 (10M/100M/1G) para ligação à Internet (esta porta de rede é utilizada apenas para o PC)
6	Luz indicadora de funcionamento
7	Repor
8	Energia
9	Ligação a dispositivos com função de entrada HDMI
10	Interface USB 3.0
11	Interface USB tipo C
12	Permite ligar auscultadores ou altifalantes ao dispositivo
13	Para ligação a um microfone

2. Instalação

2-1

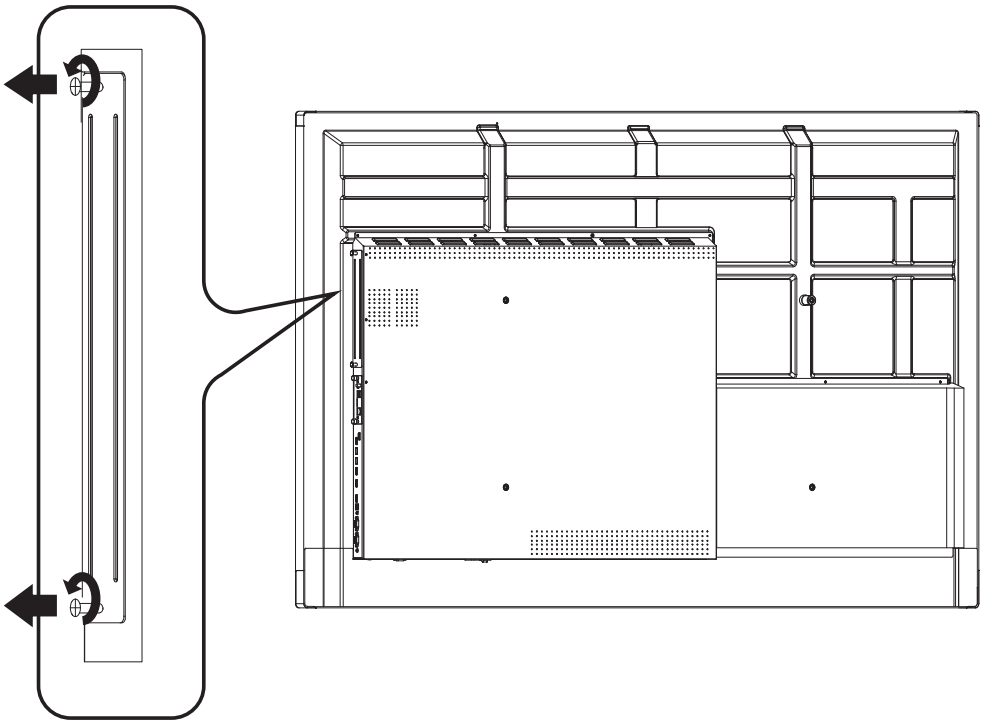

2-2

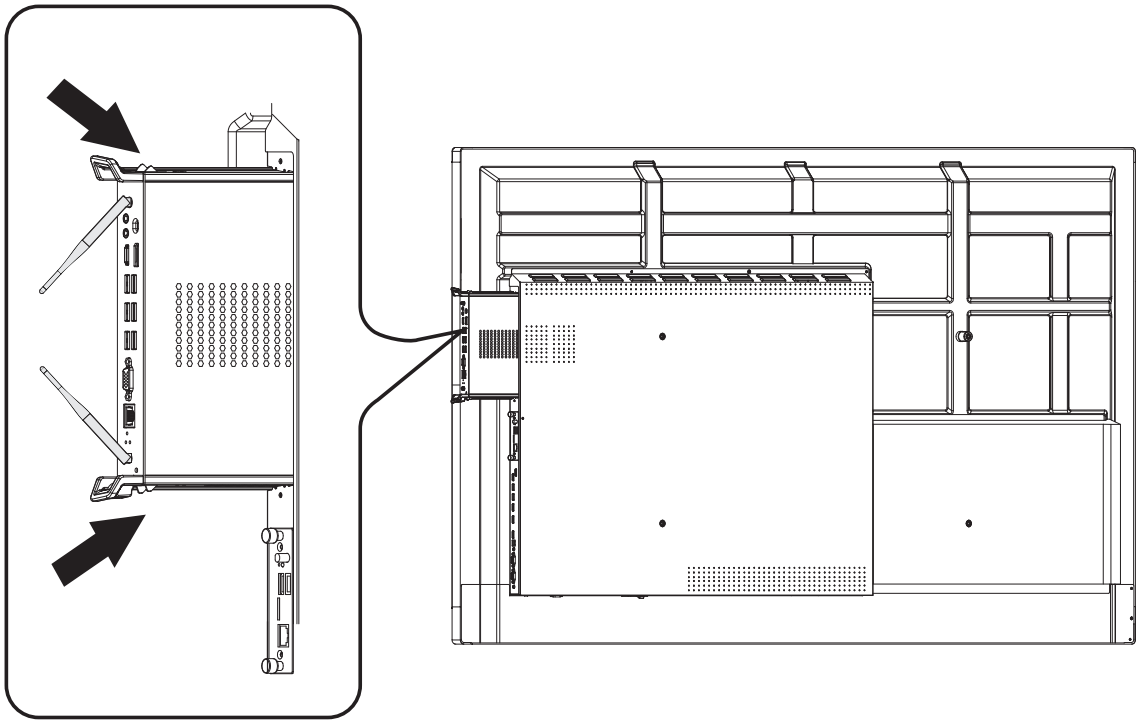

2-3

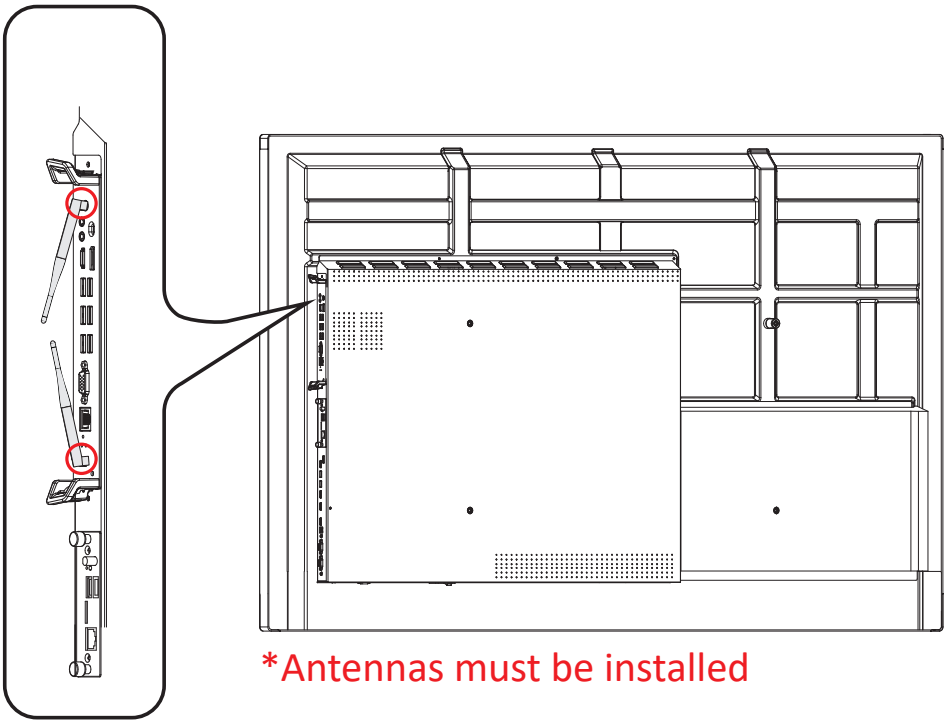

*Antennas must be installed

3. Ligação à Internet

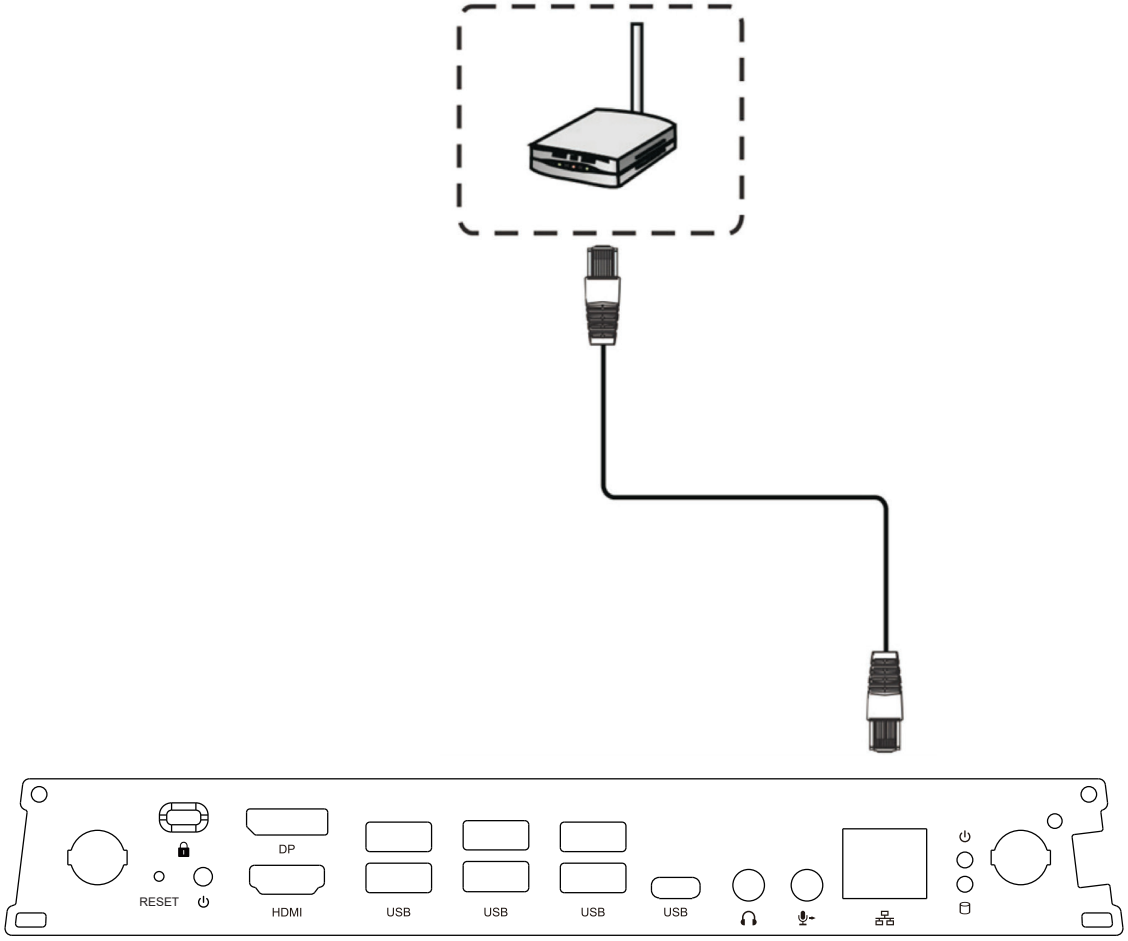

4. Seleção de entrada

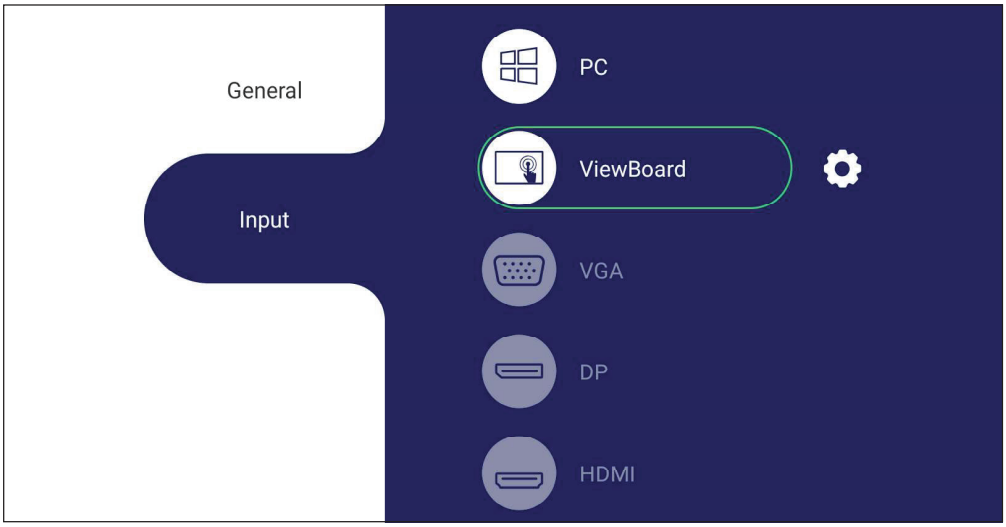

Para selecionar uma fonte de entrada:

1. Pressione INPUT no controlo remoto, pressione o botão de definições no painel frontal, ou pressione o ícone na barra de ferramentas para exibir o menu Input Settings (Definições de entrada).
2. Pressione ▼ / ▲ / ◀ / ▶ para selecionar PC.
3. Pressione OK no controlo remoto ou toque na fonte de entrada.
4. Pressione no controlo remoto ou toque numa área vazia fora do menu para sair.

5. Ligação USB

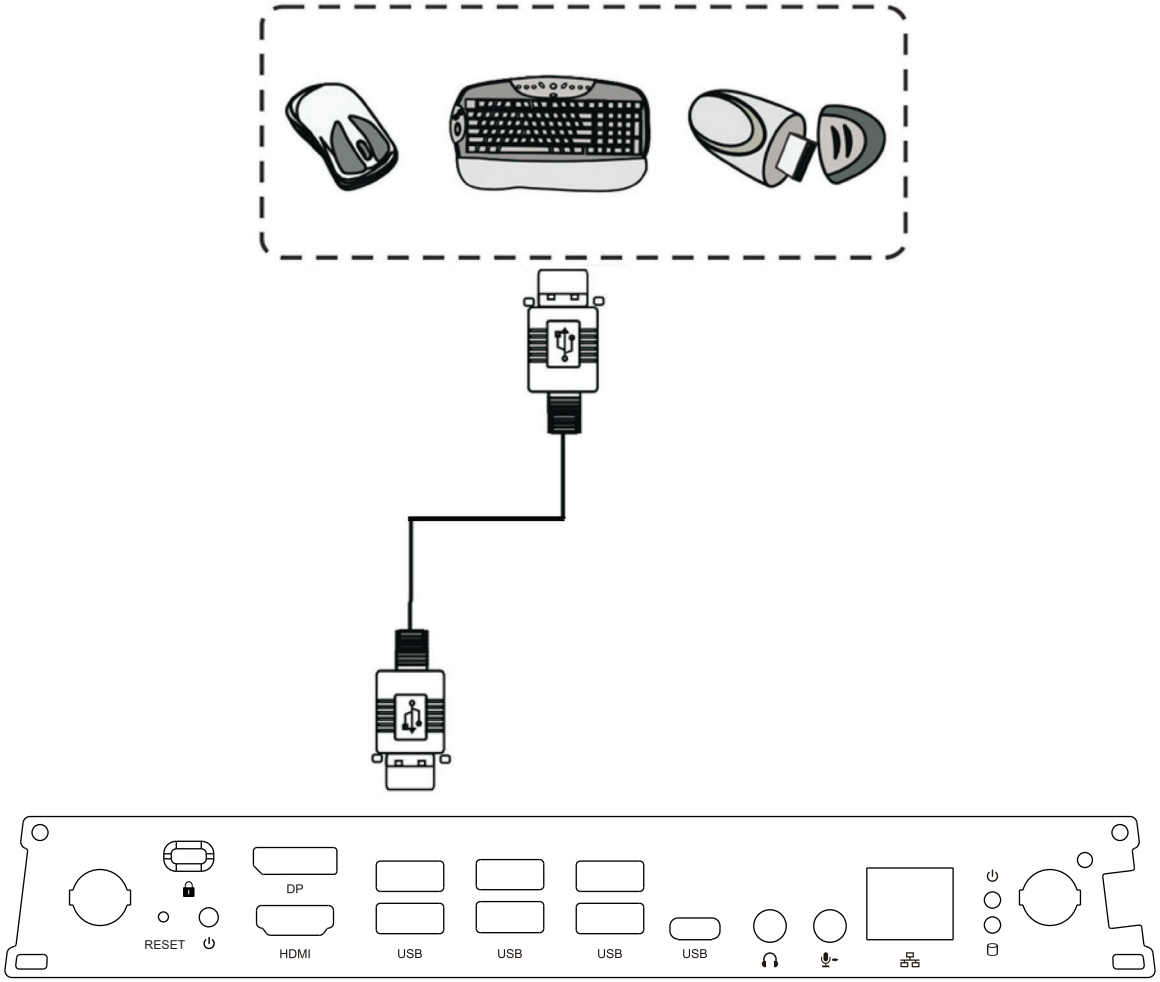

6. Especificações

Portas E/S		1 x DisplayPort 1 x HDMI 1 x LAN 2 x USB 2.0 (5V/0,5A) 4 x USB 3.0 (5V/0,9A) 1 x USB tipo C 1 x Auscultadores 1 x Microfone
Energia		100V-240V AC 50/60HZ
Condições de operação	**Temperatura** **Humidade** **Altitude**	0 °C a 45 °C 10% a 90% sem condensação 0 a +5000 metros acima do nível do mar
Condições de armazenamento	**Temperatura** **Humidade** **Altitude**	-20 °C a 60 °C 10% a 90% sem condensação 0 a +5000 metros acima do nível do mar
Dimensões	**Físicas (mm)**	246,1 x 263,4 x 32,2
Peso	**Físicas (kg)**	1,95
Consumo de energia		95W
Gama de frequências e potência de saída (Máx.)		2402 a 2480 MHz(BT) 2,0 dBm 2402 a 2480 MHz(LE) 3,73 dBm 2412 a 2472 MHz 17,41 dBm 5150 a 5250 MHz 18,94 dBm 5250 a 5350 MHz 18,94 dBm 5470 a 5725 MHz 18,94 dBm

Informações regulamentares e de serviço

Informações de conformidade

Esta secção aborda todos os requisitos e declarações relativos a regulamentos. As respetivas aplicações são mencionadas nas placas de identificação e símbolos relevantes na unidade.

Declaração de conformidade da FCC

Este dispositivo está em conformidade com o Artigo 15º das Normas da FCC. O seu funcionamento está sujeito às duas condições seguintes: (1) este dispositivo não poderá causar interferências prejudiciais, e (2) este dispositivo deve aceitar quaisquer interferências recebidas, incluindo interferências que possam causar um funcionamento indesejado.

Este equipamento foi testado e considerado em conformidade com os limites estabelecidos para um dispositivo digital Classe B, nos termos do Artigo 15º das Normas da FCC. Estes limites foram concebidos para proporcionar uma razoável proteção contra interferências prejudiciais na instalação doméstica. Este equipamento gera, utiliza e pode irradiar energia de radiofrequência e, se não for instalado e utilizado de acordo com as instruções, pode causar interferências nocivas nas comunicações de rádio. No entanto, não existe qualquer garantia de que a interferência não ocorra numa instalação particular. Se este equipamento provocar interferências nocivas na receção de rádio ou televisão, o que pode ser determinado desligando e voltando a ligar o equipamento, recomendamos que o utilizador tente corrigir a interferência utilizando uma ou mais das seguintes medidas:

- Reorientar ou deslocar a antena recetora.
- Aumentar a distância entre o equipamento e o dispositivo recetor.
- Ligar o equipamento a uma tomada que faça parte de um circuito diferente daquele onde o recetor está ligado.
- Consultar o fornecedor ou um técnico de rádio/TV qualificado se precisar de ajuda.

Aviso: Tenha em atenção que quaisquer alterações ou modificações não expressamente aprovadas pela entidade responsável pela conformidade do equipamento invalidam a autoridade do utilizador em operar o mesmo.

Declaração do Departamento de indústria do Canadá

CAN ICES-003(B) / NMB-003(B)

Contém FCC ID: PD9AX200NG / PD9AX201NG / PD9AX210NG

IC ID: 1000M-AX200NG / 1000M-AX201NG / 1000M-AX210NG

*Escolha uma de três opções.

Conformidade CE para países europeus

O dispositivo cumpre a Diretiva CEM 2014/30/UE e a Diretiva de Baixa Tensão 2014/35/UE e a Diretiva de Equipamentos de Rádio (RED) 2014/53/UE.

A informação seguinte destina-se apenas aos Estados-membros da UE:

O símbolo apresentado à direita está em conformidade com a Diretiva 2012/19/EU relativa a Resíduos de Equipamentos Elétricos e Eletrónicos (REEE). O símbolo indica que o equipamento NÃO deve ser eliminado junto com o lixo doméstico e que devem ser utilizados os sistemas de recolha e tratamento de acordo com as normas locais. Em todos os estados membros da UE, a operação nas frequências 5150-5350MHz está limitada apenas à utilização no interior. Este dispositivo deve ser instalado e utilizado com uma distância mínima de 20 cm entre o transmissor e o corpo do utilizador.

Declaração de conformidade com a diretiva RSP2

Este produto foi concebido e fabricado em conformidade com a Diretiva 2011/65/UE do Parlamento Europeu e do Conselho relativa à restrição de utilização de determinadas substâncias perigosas em equipamentos elétricos e eletrónicos (Diretiva RSP2) e foi considerado em conformidade com os valores máximos de concentração estabelecidos pela Comité Europeu de Adaptação Técnica (TAC), como apresentado abaixo:

Substância	Concentração máxima proposta	Concentração real
Chumbo (Pb)	0,1%	< 0,1%
Mercúrio (Hg)	0,1%	< 0,1%
Cádmio (Cd)	0,01%	< 0,01%
Crómio hexavalente ($Cr6^{+}$)	0,1%	< 0,1%
Polibromobifenilos (PBB)	0,1%	< 0,1%
Éteres Polibromobifenilos (PBDE)	0,1%	< 0,1%
Bis (2-etilhexilo) ftalato (DEHP)	0,1%	< 0,1%
Ftalato de benzilbutilo (BBP)	0,1%	< 0,1%
Ftalato de dibutilo (DBP)	0,1%	< 0,1%
Ftalato di-iso-butílico (DIBP)	0,1%	< 0,1%

Determinados componentes dos produtos acima descritos estão isentos ao abrigo do Anexo III das Diretivas RSP2 como abaixo indicado:

- Liga de cobre com um teor de chumbo até 4% do peso.
- Chumbo em soldas com alta temperatura de fusão (isto é, ligas à base de chumbo com um teor de chumbo igual ao superior a 85% do peso).
- Componentes elétricos e eletrónicos que contêm chumbo num vidro ou cerâmica não dielétrica em condensadores, por exemplo, dispositivos piezoelétricos ou fixados numa matriz de vidro ou cerâmica.
- Chumbo em cerâmica dielétrica em condensadores para uma tensão nominal de 125 V AC ou 250 V DC ou superior.

Restrição de substâncias perigosas na Índia

Declaração sobre Restrições à Utilização de Substâncias Perigosas (Índia). Este produto cumpre o "Regulamento relativo a resíduos elétricos e eletrónicos da Índia 2011" que proíbe a utilização de chumbo, mercúrio, crómio hexavalente, bifenilos polibromados ou éteres difenílicos polibromados em concentrações superiores a 0,1 % em massa e 0,01 % em massa de cádmio, exceto para as isenções previstas no Anexo 2 do Regulamento.

Eliminação do produto no final da sua vida útil

A ViewSonic® respeita o ambiente e está empenhada em desenvolver práticas ecológicas. Obrigado por fazer parte de um esforço de computação mais inteligente e ecológica. Para saber mais, visite o website da ViewSonic®.

EUA e Canadá:

https://www.viewsonic.com/us/company/green/go-green-with-viewsonic/#recycle-program

Europa:

http://www.viewsoniceurope.com/eu/support/call-desk/

Taiwan:

https://recycle.epa.gov.tw/

Serviço de Apoio ao Cliente

Para apoio técnico ou assistência ao produto, consulte a tabela abaixo ou contacte o seu revendedor.

NOTA: Será necessário o número de série do produto.

País/Região	Website	País/Região	Website
Ásia Pacífico e África			
Australia	www.viewsonic.com/au/	Bangladesh	www.viewsonic.com/bd/
中国 (China)	www.viewsonic.com.cn	香港 (繁體中文)	www.viewsonic.com/hk/
Hong Kong (English)	www.viewsonic.com/hk-en/	India	www.viewsonic.com/in/
Indonesia	www.viewsonic.com/id/	Israel	www.viewsonic.com/il/
日本 (Japan)	www.viewsonic.com/jp/	Korea	www.viewsonic.com/kr/
Malaysia	www.viewsonic.com/my/	Middle East	www.viewsonic.com/me/
Myanmar	www.viewsonic.com/mm/	Nepal	www.viewsonic.com/np/
New Zealand	www.viewsonic.com/nz/	Pakistan	www.viewsonic.com/pk/
Philippines	www.viewsonic.com/ph/	Singapore	www.viewsonic.com/sg/
臺灣 (Taiwan)	www.viewsonic.com/tw/	ประเทศไทย	www.viewsonic.com/th/
Việt Nam	www.viewsonic.com/vn/	South Africa & Mauritius	www.viewsonic.com/za/
Américas			
United States	www.viewsonic.com/us	Canada	www.viewsonic.com/us
Latin America	www.viewsonic.com/la		
Europa			
Europe	www.viewsonic.com/eu/	France	www.viewsonic.com/fr/
Deutschland	www.viewsonic.com/de/	Қазақстан	www.viewsonic.com/kz/
Россия	www.viewsonic.com/ru/	España	www.viewsonic.com/es/
Türkiye	www.viewsonic.com/tr/	Україна	www.viewsonic.com/ua/
United Kingdom	www.viewsonic.com/uk/		

ViewSonic®